MAD

Gabinete mural de doble puerta en acero dulce

CONNECT AND PROTECT

IP 55 | TIPO 12, 13 | IK 10

La gama de gabinetes murales de acero dulce y con puerta doble MAD es ideal para instalación en espacios estrechos, donde una sola puerta, al abrirse, ocuparía demasiado espacio frente al gabinete. Además, aumenta la capacidad de carga, al repartirse entre dos puertas.
Con un grado de protección IP 55, los componentes en el interior del gabinete están bien protegidos, lo que convierte a la gama en apta para muchas aplicaciones diferentes.

Material: Cuerpo: Acero dulce de 1.5 mm. Tapa para cables: Acero dulce de 1.4 mm. Puerta: Acero dulce de 2 mm. Panel de montaje: Acero galvanizado de 2 mm / 2.5 mm para MAD1001030R5 y superiores.

Estructura: Plegado y soldado longitudinalmente. Cuatro taladros de diámetro 8.5 mm para fijación mural, embutidos 2 mm x 20.4 mm de diámetro para permitir el flujo de aire entre la pared y la parte posterior del gabinete.

Puerta: Montada en superficie con ángulo de apertura de 130°. Bisagras desmontables ocultas con pasador cautivo. Pernos M6 soldados en el interior de la puerta para la colocación de perfiles de montaje MMDP. Dos perfiles de montaje desmontables en la puerta derecha. La protección está asegurada por medio de una junta de poliuretano inyectada en continuo.

Cierre: Cierre personalizado con doble paletón para facilitar la apertura de la puerta. Inserto DIN de 3 mm con movimiento de 90°. Cierre de varillas con 3 puntos de fijación. Otros accionamientos están disponibles como accesorio.

Panel de montaje: El panel de montaje está marcado verticalmente a intervalos de 10 mm para facilitar el posicionamiento horizontal del equipo. En la parte superior e inferior están dispuestos unos taladros para facilitar la fijación de los cables. Fijados sobre pernos M8 soldados a la parte trasera del gabinete. A partir de gabinetes de 800 mm y superiores, todos los laterales están reforzados con bordes plegados. El panel de montaje puede ser ajustado en profundidad con el accesorio AMG.

Apertura salida de cables: Situada en el posterior del gabinete para facilitar el cableado dentro del panel de montaje.

Protección: IP 55 | TIPO 12, 13 | IK 10. Para instalaciones de exterior, se recomienda el montaje del tejadillo ARF y pintar con pintura 100% poliester. Debe tenerse en consideración la resistencia a la corrosión.

Acabado: Pintado al polvo, texturizado, color gris RAL 7035.

Suministro: Gabinete con puertas y 2 perfiles de montaje en el lado derecho de la puerta. Tapa (s) salida de cables con la junta (s), llave metálica doble paletón de 3 mm y accesorios de montaje. Facilidades para puesta a tierra.

Front view

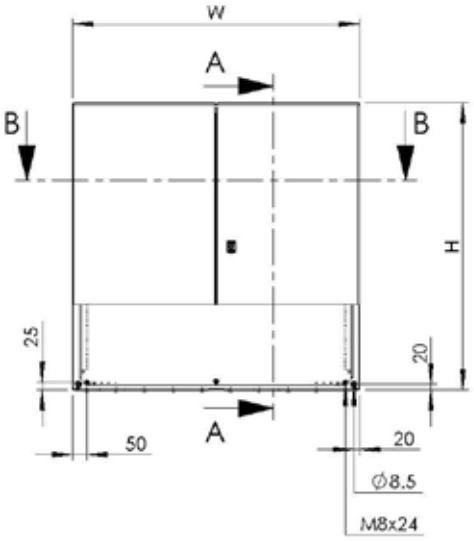

Sectional side view

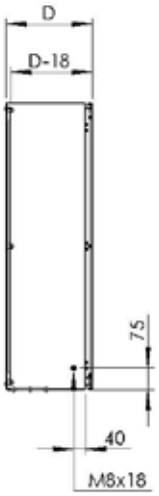

SECTION A-A

Inside left door view

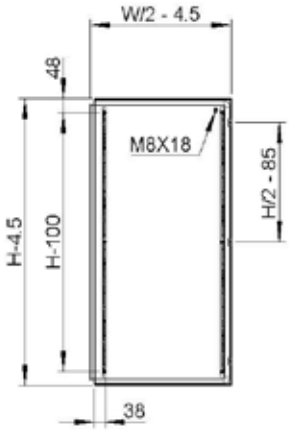

Inside right door view

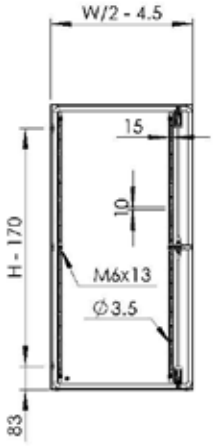

Sectional top view

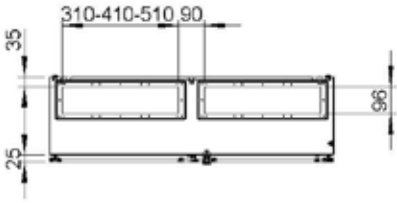

SECTION B-B

Mounting plate

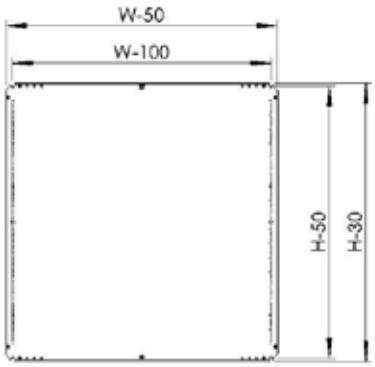

Con panel de montaje

Dimensión del gabinete			Dimensión de la panel de montaje		Profundidad útil	Tapa para salida de cables				
A	An	P	a	an	p	Tamaño	Tipo	Aperturas	Nº de cierres	Ref.
600	800	300	570	750	282	310 × 96	2	2	1*	MAD0608030R5
800	1200	300	770	1150	282	510 × 96	4	2	1*	MAD0801230R5
1000	1000	300	970	950	282	410 × 96	3	2	1*	MAD1001030R5
1200	1000	300	1170	950	282	410 × 96	3	2	1*	MAD1201030R5
1200	1200	300	1170	1150	282	510 × 96	4	2	1*	MAD1201230R5
1400	1000	300	1370	950	282	410 × 96	3	2	1*	MAD1401030R5

** Cierre de varillas de 3 puntos.*