



CONNECT AND PROTECT

**HOFFMAN SP Soluciones
personalizadas**


nVent

HOFFMAN

nVent HOFFMAN SP Soluciones personalizadas

SU GABINETE A LA MEDIDA ESTARÁ LISTO EN TAN SÓLO 10 DÍAS*

DISEÑE SU ESTÁNDAR - GABINETES A LA MEDIDA

CUANDO NECESITE DE UNA SOLUCIÓN RÁPIDA EN CUANTO A GABINETES A LA MEDIDA, HOFFMAN SP LE OFRECE LA GAMA MÁS AMPLIA DE LA INDUSTRIA EN PRODUCTOS ESTÁNDAR QUE PUEDEN SER MODIFICADOS RÁPIDAMENTE PARA ADAPTARSE A LAS NECESIDADES DE SU PROYECTO.

¿CÓMO COMENZAR EL DISEÑO DE UN GABINETE A LA MEDIDA?

1. ELIJA EL PRODUCTO ESTÁNDAR QUE MEJOR SE APEGUE A LAS NECESIDADES DE SU PROYECTO.

HOFFMAN le ofrece la más amplia gama de soluciones estándar en protección de equipo para resguardar, proteger y enfriar componentes eléctricos y electrónicos. Más de 12,000 soluciones estándar se encuentran disponibles de manera inmediata, en tienda, a través de la red de distribuidores más grande de la industria —con más de 2,400 ubicaciones a lo largo de Estados Unidos.

2. ELIJA ENTRE UNA O MÁS OPCIONES DE MODIFICACIÓN PARA DISEÑAR EL GABINETE A SU MEDIDA.

HOFFMAN ofrece miles de opciones de modificación estándar que pueden estar listas para envío en 15 días en el caso del primer pedido y 10 días para pedidos subsiguientes. Con, por lo menos, cinco veces más productos estándares de catálogo que cualquier otro fabricante y miles de opciones de modificación y accesorios disponibles, las posibilidades son casi infinitas.

EMPIECE CON UN GABINETE ESTÁNDAR...



PARA DISEÑAR A SU MEDIDA



Diseñe su propio gabinete a partir de miles de opciones de modificación disponibles y obténgalo en tan sólo 10 días.

EMPIECE AHORA: [NVENT.COM/HOFFMAN](https://nvent.com/hoffman)

* Tiempo estimado de fabricación.

Al tiempo total de entrega es necesario agregar el tiempo de transporte, dependiendo del lugar de fabricación.

HOFFMAN SP Soluciones personalizadas

CON MILES DE OPCIONES DE MODIFICACIÓN DISPONIBLES

A COMPONENTE DE MONTAJE

- Travesaños de montaje (tipos limitados/oferta estándar)*
- Tornillos/tuercas
- Orificios roscados

B VENTANAS[†]

- Unidas (limitado a dimensiones estándar únicamente en cuanto al largo)*
- Estilo Concept (Limitado a dimensiones estándar únicamente en cuanto al largo)*
- Kit de Bisagras profundas (limitado a dimensiones estándar y color en cuanto al largo)*
- Ventanas con separación para kit de ventanas de bisagras profundas
- Estilo de marco (limitado a dimensiones estándar únicamente en cuanto al largo)*
- Estilo instrumentado

C PUERTAS Y ACCESORIOS

- Puertas de reemplazo para gabinetes estándar[†]
- Sobres de información
- Protección anti goteo
- Opciones de empaque
- Cambios de manija[†]

CUBIERTAS

- Cerrojo de cubierta adicional

D MONTAJE DEL GABINETE

- Montaje de piso
 - Canaletas (tipos limitados/oferta estándar)*
 - Bases de piso
 - Soportes de piso
 - Ángulos de montaje
- Opciones de montaje en pared
- Cambio de bisagras, de izquierda a derecha
- Pernos de bisagra resistente a la corrosión
- Cerrojos[†]
- Opciones con tornillos
- Manijas SS PowerGlide

E CAMBIO DE MATERIAL

- Cambio en el calibre del material si se encuentra disponible para la misma familia de productos[†]
- Placa de entrada de cables tamaño estándar desde acero dulce hasta acero grado 304, 316SS
- Tapa superior desde acero dulce hasta acero grado 304SS para

F SUB-PANELES

- Configuración de panel trasero
 - Acabado conductivo (hasta 1200 mm en cualquier dimensión)*
 - Acero inoxidable grado 304

consola de escritorio Serie Gold

- Para kits de ventana SS de tamaño estándar, desde acero grado 304SS hasta 316SS
- Para kits de soporte de piso, desde acero grado 304SS hasta 316SS
- Para gabinetes, desde acero grado 304SS hasta 316SS
- Para gabinetes A90CT (gabinetes de transformador actuales), desde acero dulce hasta aluminio

OTROS ACCESORIOS

- Kit de tope de puerta
- Drenos de ventilación
- Cerrojo eléctrico
- Kits de luces
- Repisas abatibles (únicamente en tamaños estándar)*
- Placas de entradas de cables
- Correas, tornillos, kits de conexión a tierra
- Tapones de cierre
- Paneles de apertura hacia afuera
- Extensión de panel roscada
- Marco de apertura hacia afuera (únicamente tamaños estándar)*
- Todos los accesorios para gabinetes



– Acero inoxidable grado 316

– Acero pintado en blanco

- Eliminación de elementos para montaje de panel
- Panel(es) de puerta
- Instalación de paneles
- Configuración de panel en rack
- Panel lateral
- Cambio de material desde acero grado 304SS hasta 316SS (sin cambio de acero dulce o SS a acabado conductivo)
- Instalación de paneles más pequeños

ESTRUCTURAL[†]

- Eliminación de opciones para el montaje de paneles
- Fondo falso
- Argollas de levantamiento
- Orificios de montaje sellados para argollas de levantamiento
- Refuerzos*
- Eliminación de tornillos a tierra (puerta, cuerpo)
- Canaleta de montaje a piso de 4" (10.16 cm)
- Montaje Unistrut (únicamente para gabinetes de montaje en pared)*
- Soldadura adicional para soporte de tornillos
- Cambio de tamaño de placa de entrada de cables (dentro de la plataforma UL)
- Canaletas de montaje de luz

- Tornillos grandes

G ENFRIAMIENTO / OFERTA ESTÁNDAR ATORNILLADA

- Kits de rejillas, ventilas y filtros
- Opciones de ventilación

H OFERTA DE DESCONECTADORES ESTÁNDAR

- Desconexión de energía y sistema de interbloqueo de la puerta
- Corte preferido de energía
- Corte universal de energía
- Kit de adaptador de operador
- Accesorios instalados

I ORIFICIOS Y CORTES[†]

- Cubierta
- Gabinete
- Placa final
- Placa de entrada de cables
- Ventilas de una pieza (de 3" a 4" [7.62 – 10.16 cm] únicamente para gabinetes de montaje en pared)*
- Sub-panel
- Aberturas (limitado a aberturas de tamaño estándar)*

J COLOR Y ACABADO

- Un mismo color interior y exterior
- Interior blanco y un segundo color para el exterior
- Sin limpiar y sin pintar
- Aplicación de aislamiento alrededor de tornillos a tierra

K CAMBIO EN EL TAMAÑO

- Cambios en tamaño dentro de los rangos mínimos/máximos definidos dentro de cada folleto*[†]

INSTRUCCIONES DEL FABRICANTE

- Instalación (instrucciones de montaje)

CAMBIO EN EL TIPO DE CERTIFICACIÓN

- NEMA 12 a NEMA 4 para cableado
- NEMA12 a NEMA 4 para gabinetes (excluye productos con puertas que se cierran una sobre la otra: no califica la línea ProLine)*[†]
- NEMA 12 a NEMA 3R
- NEMA 1 a NEMA 3R (A38 no califica)[†]

HOFFMAN SP Soluciones personalizadas

GABINETES A LA MEDIDA – MODIFICACIONES COMUNES

Familia de productos	Tipo de producto	Boletín	MODIFICACIONES MÁS COMUNES		
			Cambio de pintura	Orificios y cortes	Cambio de tamaño
Aluminio	Gabinetes de aluminio de montaje en pared	A4A	•	•	•
Aluminio	Gabinetes de aluminio de montaje en pared	A51A	•	•	•
Aluminio	Gabinete Compact de aluminio fundido tipo 4X	CA1	•	•	
Manejo de cables y alambres	Colocado en canaleta	F22	•	•	
Manejo de cables y alambres	Alojado en canaleta, Colocado en canaleta	F10	•	•	•
Manejo de cables y alambres	Alojado en canaleta, Colocado en canaleta	F20	•	•	•
Manejo de cables y alambres	Alojado en canaleta, Colocado en canaleta	F25		•	
Manejo de cables y alambres	Colocado en canaleta	F40FC		•	
Manejo de cables y alambres	Pasacables	F20HC	•	•	•
Manejo de cables y alambres	Pasacables	F20SC	•	•	•
Contratista	Servicios eléctricos	UJ	•	•	
Contratista	Cabinas telefónicas	T90	•	•	•
Contratista	Tipo 1	A1L	•	•	•
Contratista	Tipo 1	A1M	•	•	•
Contratista	Tipo 1	A1PP	•	•	•
Contratista	Tipo 1	A1SM	•	•	•
Contratista	Tipo 1	A90HC		•	
Contratista	Tipo 1	A90P1		•	
Contratista	Tipo 1	DSW12	•	•	
Contratista	Tipo 3R	A3LO	•	•	•
Contratista	Tipo 3R	A3M	•	•	•
Contratista	Tipo 3R	A3PM	•	•	
Contratista	Tipo 3R	A3RD	•	•	
Contratista	Tipo 3R	A90GS		•	
Contratista	Tipo 3R	A90RH	•	•	•
Contratista	Tipo 3R	A90S3	•	•	•
Desconectadores	Gabinetes de soporte independiente con corte para desconectador	A38D	•	•	•
Desconectadores	Gabinete de soporte ind. en acero inox. con corte para desconectador	A21S4		•	•
Desconectadores	Gabinete de soporte ind. en acero inox. con corte para desconectador	A28S4		•	•
Desconectadores	Gabinete de soporte ind. en acero inox. con corte para desconectador	A4S2		•	•
Desconectadores	Gabinete de soporte ind. en acero inox. con corte para desconectador	WS2D		•	•
Desconectadores	Gabinetes de soporte ind. corte universal, para desconectadores	A21	•	•	•
Desconectadores	Gabinetes de soporte ind. corte universal, para desconectadores	A28M1	•	•	•
Desconectadores	Gabinetes de soporte ind. corte universal, para desconectadores	A28M2	•	•	•
Desconectadores	Gabinetes de soporte ind. corte universal, para desconectadores	A28MM	•	•	•
Desconectadores	Gabinetes de soporte ind. corte universal, para desconectadores	A34	•	•	•
Desconectadores	Sequestr Gabinetes con orificios pre-cortados, para desconectador	A28X2	•	•	
Desconectadores	Sequestr Gabinetes con orificios pre-cortados, para desconectador	A28XM	•	•	
Desconectadores	Sequestr Gabinetes con orificios pre-cortados, para desconectador	A70D	•	•	
Desconectadores	Sequestr Gabinetes con orificios pre-cortados, para desconectador	C2-HMI	•	•	•
Desconectadores	Sequestr Gabinetes con orificios pre-cortados, para desconectador	A28X1	•	•	
Desconectadores	Gabinetes Allen-Bradley de prof fija de montaje en pared p/desconect.	A22	•	•	•
Desconectadores	Gabinetes de montaje en pared con corte para desconectadores	A19	•	•	•
Desconectadores	Gabinetes de montaje en pared con corte para desconectadores	A19S		•	•
Desconectadores	Gabinetes de montaje en pared con corte para desconectadores	A25	•	•	•
Desconectadores	Gabinetes de montaje en pared con corte para desconectadores	CWD	•	•	•
Desconectadores	Gabinetes de montaje en pared con corte para desconectadores	CWSD		•	•
Desconectadores	Gabinetes de montaje en pared con corte para desconectadores	WS1D		•	•
Ubicaciones peligrosas	Gabinetes para ubicaciones peligrosas	A9	•	•	•
HMI-Interfaz Hombre-Máquina	Consoletas	C5		•	
HMI-Interfaz Hombre-Máquina	Sistemas para gabinetes HMI	C2	•	•	•
HMI-Interfaz Hombre-Máquina	Sistemas para gabinetes HMI	CC2	•	•	
HMI-Interfaz Hombre-Máquina	Sistemas para gabinetes HMI	C3	•	•	
HMI-Interfaz Hombre-Máquina	Sistemas para gabinetes HMI	CC3	•	•	
HMI-Interfaz Hombre-Máquina	Sistemas para gabinetes HMI	CC4	•	•	
HMI-Interfaz Hombre-Máquina	Sistemas para gabinetes HMI	CCR6	•	•	
HMI-Interfaz Hombre-Máquina	Opciones de montaje	P1	•	•	
HMI-Interfaz Hombre-Máquina	Opciones de montaje	VM2	•	•	
HMI-Interfaz Hombre-Máquina	Opciones de montaje	VM5	•	•	
Acero dulce	Gabinetes de montaje en piso	A12L	•	•	•
Acero dulce	Gabinetes de soporte independiente	A27	•	•	Sólo profundidad
Acero dulce	Gabinetes de soporte independiente	A30	•	•	•

Familia de productos	Tipo de producto	Folleto In-Scope	MODIFICACIONES MÁS COMUNES		
			Cambio de pintura	Orificios y cortes	Cambio de tamaño
Acero dulce	Gabinets de soporte independiente	A38	•	•	•
Acero dulce	Gabinets de soporte independiente	A4L	•	•	•
Acero dulce	Cajas de conexiones	A51	•		
Acero dulce	Cajas de conexiones	A51CH	•	•	•
Acero dulce	Cajas de conexiones	A51DR	•		
Acero dulce	Cajas de conexiones	A51FL	•	•	•
Acero dulce	Cajas de conexiones	A51LP	•	•	•
Acero dulce	Cajas de conexiones	A51NF	•	•	•
Acero dulce	Cajas de conexiones	A51SC	•	•	•
Acero dulce	Cajas de conexiones	PB1		•	
Acero dulce	Gabinets de montaje en pared	A12	•	•	•
Acero dulce	Gabinets de montaje en pared	A4	•	•	•
Acero dulce	Gabinets de montaje en pared	A4G	•	•	•
Acero dulce	Gabinets de montaje en pared	A54	•	•	•
Acero dulce	Gabinets de montaje en pared	CW1	•	•	•
Acero dulce	Gabinets de montaje en pared	CW2	•	•	•
Sistema de gabinetes modulares	ProLine Gabinetes armados	P20	•	•	
Sistema de gabinetes modulares	ProLine Gabinetes armados	P20S		•	
Sistema de gabinetes modulares	ProLine Gabinetes armados	P20PC	•	•	
Sistema de gabinetes modulares	ProLine Gabinetes armados	P20SY	•	•	
Sistema de gabinetes modulares	ProLine Sistemas de Gabinetes Serie Gold	P10	•	•	
Sistema de gabinetes modulares	ProLine Sistemas de Gabinetes Serie Gold	P11	•	•	
Redes	Manejo de cables /electricidad	DTX	•	•	
Redes	Gabinets de soporte independiente	DEC1	•	•	
Redes	Gabinets de soporte independiente	DPSR	•	•	
Redes	Gabinets de soporte independiente; gabinetes de montaje en pared	D85	•	•	
Redes	Productos fuera de planta	DCOM	•	•	
Redes	Productos fuera de planta	DTX	•	•	
Redes	Gabinets de montaje en pared	DSW12	•	•	
Redes	Gabinets de montaje en pared	DWDH1	•	•	
Redes	Gabinets de montaje en pared	DWS1	•	•	
Redes	Gabinets de montaje en pared	DWS12	•	•	
No metálicos	Fibra de vidrio	A17		•	
No metálicos	Fibra de vidrio	A17WM		•	
No metálicos	Fibra de vidrio	A48		•	
No metálicos	Fibra de vidrio	A50		•	
No metálicos	Fibra de vidrio	DWS12		•	
No metálicos	Fibra de vidrio	HJ		•	
No metálicos	Fibra de vidrio	UX1		•	
Acero inoxidable	Consolas y Accesorios	C1S		•	•
Acero inoxidable	Consoletas	C5S		•	•
Acero inoxidable	Gabinets de montaje en piso y soporte independinete	A12S		•	•
Acero inoxidable	Gabinets de montaje en piso y soporte independinete	A30S		•	•
Acero inoxidable	Gabinets de montaje en piso y soporte independinete	A30S4		•	•
Acero inoxidable	Gabinets de montaje en piso y soporte independinete	A4S2		•	•
Acero inoxidable	Gabinets de montaje en piso y soporte independinete	A4S3		•	•
Acero inoxidable	Gabinets de montaje en piso y soporte independinete	A4SL		•	•
Acero inoxidable	Gabinets empotrables	A20S		•	
Acero inoxidable	Gabinets de Instrumentación y accesorios	A54S		•	•
Acero inoxidable	Cajas de Conexiones	A51S		•	•
Acero inoxidable	Cajas de Conexiones	A51SE		•	•
Acero inoxidable	ProLine Gabinetes HMI de acero inoxidable	P20		•	
Acero inoxidable	ProLine Gabinetes HMI de acero inoxidable	P9S		•	
Acero inoxidable	ProLine Gabinetes HMI de acero inoxidable	P1S		•	
Acero inoxidable	Gabinets para botones	PB1S		•	•
Acero inoxidable	Gabinets de montaje en pared	A12SW		•	•
Acero inoxidable	Gabinets de montaje en pared	A4S		•	•
Acero inoxidable	Gabinets de montaje en pared	A4SEM		•	•
Acero inoxidable	Gabinets de montaje en pared	A4SW		•	•
Acero inoxidable	Gabinets de montaje en pared	A4SW3		•	•
Acero inoxidable	Gabinets de montaje en pared	CWS		•	•
Acero inoxidable	Gabinets de montaje en pared	CWSEM		•	•
Acero inoxidable	WaterShed Gabinetes con soporte independiente y accesorios	WS2		•	•
Acero inoxidable	WaterShed Gabinetes de montaje en pared y accesorios	WS1		•	•

HOFFMAN SP Soluciones personalizadas

GABINETES A LA MEDIDA – OPCIONES DE PINTURA Y ACABADOS

LOS COLORES AQUÍ MOSTRADOS PUEDEN VARIAR DEL COLOR REAL



T006 Blanco Señal RAL 9003
Áspero brillante




S066 Blanco Señal RAL 9003
Liso brillante



IH404 Blanco
Liso mate



S094 Blanco Tráfico RAL 9016
Liso brillante



S078 Blanco HOFFMAN #60
Liso brillante



S068 Blanco Puro RAL 9010
Liso brillante



IH274 Blanco Frío Híbrido
Liso brillante



IH58 Gris Claro GMW-01
Liso brillante



IH421 Gris Blanco RAL 9002
Fino semi-brillante




IH148 Gris Blanco RAL 9002
Áspero semi-brillante




S065 Gris Blanco RAL 9002
Liso brillante




IH420 Telegris 4 RAL 7047
Liso brillante




T004 Gris Claro RAL 7035
Áspero brillante




T012 Gris Claro RAL 7035
Áspero semi-brillante



S052 Gris Claro RAL 7035
Liso brillante




S073 Gris Claro ANSI 70
Liso semi-brillante



S053 Gris Ágata RAL 7038
Liso brillante




IH400 Gris SIE
Liso semi-brillante




S087 Gris Estándar HOFFMAN ANSI 61
Liso semi-brillante



T016 Gris ANSI 61
Fino mate



IH248 Blanco Aluminio RAL 9006
Liso semi-brillante



S043 Gris Señal RAL 7004
Liso brillante



S054 Gris Ventana RAL 7040
Liso brillante



S055 Gris Tráfico RAL 7042
Liso brillante



IH324 Gris Platino RAL 7036
Liso brillante



S049 Gris Piedra RAL 7030
Liso brillante



IH275 Gris Tierra RAL 7037
Liso brillante



S085 Gris Oscuro ANSI 49
Liso semi-brillante



IH399 Gris Federal Estándar 595-26307
Liso mate



T003 Gris Grava RAL 7032
Áspero brillante



T013 Gris Grava RAL 7032
Áspero semi-brillante



S051 Gris Grava RAL 7032
Liso brillante




T005 Crema RAL 9001
Áspero brillante



S064 Crema RAL 9001
Liso brillante



IH100 Crema F63VXW8736
Liso satinado



IH360 Beige Cardenal
Áspero semi-brillante



IH32 Beige Claro Munsell #5Y 9/1
Liso semi-brillante



IH419 Beige Husky
Áspero semi-brillante



S071 Beige Munsell Chrysler #7.5YR7/2
Liso brillante



S102 Almendra
Liso brillante



S002 Blanco Ostión RAL 1013
Liso brillante



S004 Marfil Claro RAL 1015
Liso brillante



S003 Marfil RAL 1014
Liso brillante



S104 Caramelo
Liso brillante



S001 Beige RAL 1001
Liso brillante




T008 Beige de Línea HOFFMAN #78T
Fino mate



IH255 Amarillo Gris RAL 7034
Liso brillante



IH381 Café Target
Liso mate



S110 Café Munsell #2.5Y 5/2
Liso brillante



S058 Café Olivo RAL 8008
Liso brillante



IH353 Café Beige RAL 8007
Liso brillante



S059 Café Sepia RAL 8014
Liso brillante



S061 Café Chocolate RAL 8017
Liso brillante



S047 Gris Antracita RAL 7016
Liso brillante



S069 Negro Grafito RAL 9011
Liso brillante



S067 Negro Jet RAL 9005
Liso brillante



S015 Azul Señal RAL 5005
Liso brillante



S072 Azul Chrysler #2.5PB3/10
Liso brillante



IH299 Azul Tráfico RAL 5017
Liso brillante



IH403 Azul Ocuco
Liso mate



S027 Azul Pastel RAL 5024
Liso brillante



IH325 Verde Munsell PSPL350001
Liso satinado



IH350 Verde Lincoln
Liso brillante



S037 Verde Tráfico RAL 6024
Liso brillante



IH17 Amarillo Tráfico RAL 1023
Liso brillante



IH405 Naranja Rojo Brillante RAL 2008
Liso brillante



IH268 Naranja Bermellón RAL 2002
Liso brillante



S062 Café Negro RAL 8022
Liso brillante



S109 Negro Lava
Liso mate



S112 Negro HOFFMAN #80
Liso semi-brillante



S014 Azul Zafiro RAL 5003
Liso brillante



S019 Azul Genciana RAL 5010
Liso brillante



IH291 Azul Chrysler
Áspero brillante



S025 Azul Capri RAL 5019
Liso brillante



S077 OSHA Azul #5.PB3.5/10
Seguridad Liso brillante



S024 Azul Turquesa RAL 5018
Liso brillante



IH66 Verde Federal 595-24172
Estándar Liso semi-brillante



S032 Verde Reseda RAL 6011
Liso brillante



IH227 Verde Visual
Liso brillante



S075 OSHA Amarillo #5.Y8.0/12
Seguridad Liso brillante



S076 OSHA Naranja #5.Y6.0/15
Seguridad Liso brillante



IH326 Rojo Tráfico RAL 3020
Liso brillante



S045 Gris Basalto RAL 7012
Liso brillante



T014 Negro Gris RAL 7021
Áspero semi-brillante



T009 Negro Jet RAL 9005
Fino mate



S021 Azul Cobalto RAL 5013
Liso brillante



IH194 Azul Termita
Liso semi-brillante



IH343 SW Azul Chrysler #10B 4/8
Liso brillante



S079 Azul Precaución #96Y-23665
Liso brillante



S023 Azul Cielo RAL 5015
Liso brillante



S026 Azul Agua RAL 5021
Liso brillante



S030 Verde Olivo RAL 6003
Liso brillante



S029 Verde Emerald RAL 6001
Liso brillante



S036 Verde Claro RAL 6021
Liso brillante



S006 Amarillo Naranja RAL 2000
Liso brillante



S007 Naranja Puro RAL 2004
Liso brillante



S008 Rojo Señal RAL 3001
Liso brillante



S044 Gris Acero RAL 7011
Liso brillante



S048 Negro Gris RAL 7021
Liso brillante



T007 Negro Jet RAL 9005
Áspero brillante



S011 Azul Violeta RAL 5000
Liso brillante



IH233 Azul Transformer
Liso semi-brillante



S018 Azul Azure RAL 5009
Liso brillante



S016 Azul Brillante RAL 5007
Liso brillante



S020 Azul Claro RAL 5012
Liso brillante



IH402 Azul Caribe
Liso semi-brillante



IH15 Verde Pino (S113) RAL 6028
Liso brillante



S039 Verde Mint RAL 6029
Liso brillante



IH271 Amarillo Oruga
Liso brillante



IH257 Naranja Pastel RAL 2003
Liso brillante



IH401 Naranja Puro PP9415Q
Liso brillante



IH264 Rojo Cardenal #T-009 RD 38
Firetrol Liso brillante

Norteamérica

Minneapolis, MN	Tel: +1.763.421.2240
Mexico City, Mexico	Tel: +52.55.5280.1449
Toronto, Canada	Tel: +1.416.289.2770

Sudamérica

Sao Paulo, S.P., Brasil	Tel: +55.11.5184.2100
Boituva, Brasil	Tel: +55.15.3363.9148

Europa

Betschdorf, Francia	Tel. +33.3.88.90.64.90
Straubenhardt, Alemania	Tel: +49.7082.794.0
Dzierżoniów, Polonia	Tel: +48.74.64.63.900
Assago, Italia	Tel: +39.02.5776151.224

Oriente Medio e India

Dubai, Emiratos Árabes Unidos	Tel: +971.4.378.1700
Bangalore, India	Tel: +91.80.6715.2001

Asia

Shanghai, P.R. China	Tel: +86.21.2412.6943
Singapur	Tel: +65.6768.5800
Shin-Yokohama, Japón	Tel: +81.45.476.0271
Seúl, Corea	Tel: +82.2.2129.7755
Qingdao	Tel: +86.532.8771.6101

Nuestra poderosa cartera de marcas:

CADDY ERICO HOFFMAN RAYCHEM SCHROFF TRACER



[nVent.com/HOFFMAN](https://www.nVent.com/HOFFMAN)